


# Des jeux de lecture pour le CP

Classe de CP CE1  
Ecole BRASSENS  
Angoulême


Sébastien MOISAN Conseiller  
pédagogique Angoulême Sud

# De septembre à décembre...

- Apprentissage de la combinatoire simple




p




Sébastien MOISAN Conseiller  
pédagogique Angoulême Sud

r




Sébastien MOISAN Conseiller  
pédagogique Angoulême Sud

t




Sébastien MOISAN Conseiller  
pédagogique Angoulême Sud

m



Sébastien MOISAN Conseiller  
pédagogique Angoulême Sud


# Combinatoire simple




Sébastien MOISAN Conseiller  
pédagogique Angoulême Sud



# Combinatoire simple




# Combinatoire simple




Sébastien MOISAN Conseiller  
pédagogique Angoulême Sud

# Combinatoire simple




# Combinatoire simple




Sébastien MOISAN Conseiller  
pédagogique Angoulême Sud

# Combinatoire simple




# Combinatoire simple



Sébastien MOISAN Conseiller  
pédagogique Angoulême Sud



# Combinatoire simple




Sébastien MOISAN Conseiller  
pédagogique Angoulême Sud

# Janvier / février

- ou on oi
- in an en
- h ch ph
- o au eau




# OU




Sébastien MOISAN Conseiller  
pédagogique Angoulême Sud

# OU




Sébastien MOISAN Conseiller  
pédagogique Angoulême Sud

# ou / on




# ou / on / oi




Sébastien MOISAN Conseiller  
pédagogique Angoulême Sud

# ou / on / oi




# ou / on / oi



Sébastien MOISAN Conseiller  
pédagogique Angoulême Sud


# an / en



Sébastien MOISAN Conseiller  
pédagogique Angoulême Sud




# an / en



Sébastien MOISAN Conseiller  
pédagogique Angoulême Sud



# an / in




Sébastien MOISAN Conseiller  
pédagogique Angoulême Sud

# in / an / on / ou




# in / an / on / ou




Sébastien MOISAN Conseiller  
pédagogique Angoulême Sud

# j / ch



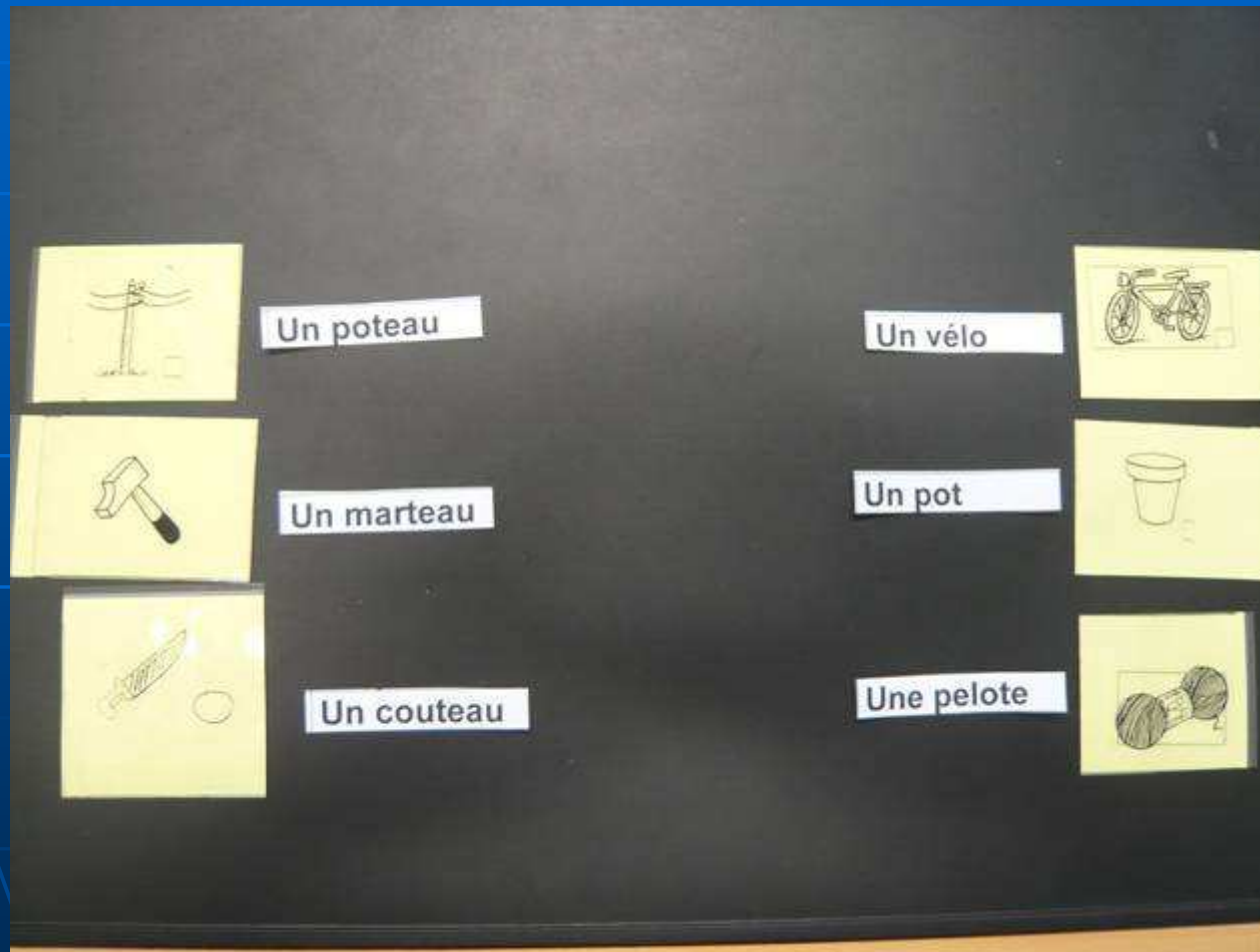
Sébastien MOISAN Conseiller  
pédagogique Angoulême Sud

# j / ch / ph



Sébastien MOISAN Conseiller  
pédagogique Angoulême Sud

# o / au / eau




# mars / avril

- tr / pr /cr ...
- pl / bl / cl ....




# tr / pr




Sébastien MOISAN Conseiller  
pédagogique Angoulême Sud



# bl / br / pl




# cr / vr / pl / pr




Sébastien MOISAN Conseiller  
pédagogique Angoulême Sud


# 2 consonnes consécutives




# 2 consonnes consécutives



# è / ai / ei




# è / ai / ei



Sébastien MOISAN Conseiller  
pédagogique Angoulême Sud




# é / et / ez



Sébastien MOISAN Conseiller  
pédagogique Angoulême Sud

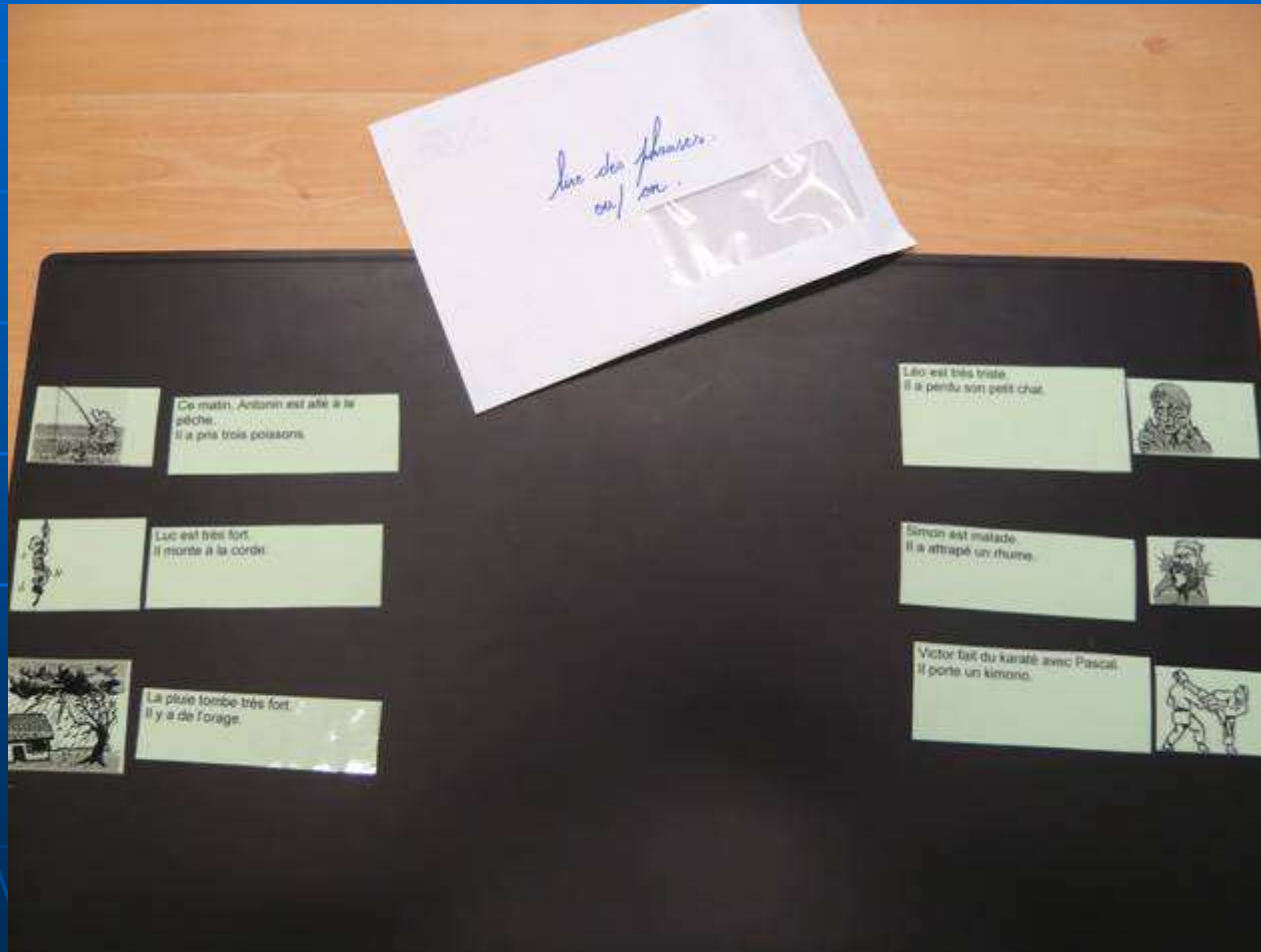
eu




Sébastien MOISAN Conseiller  
pédagogique Angoulême Sud



# Associer un texte une image




# Associer un texte une image



# mai / juin

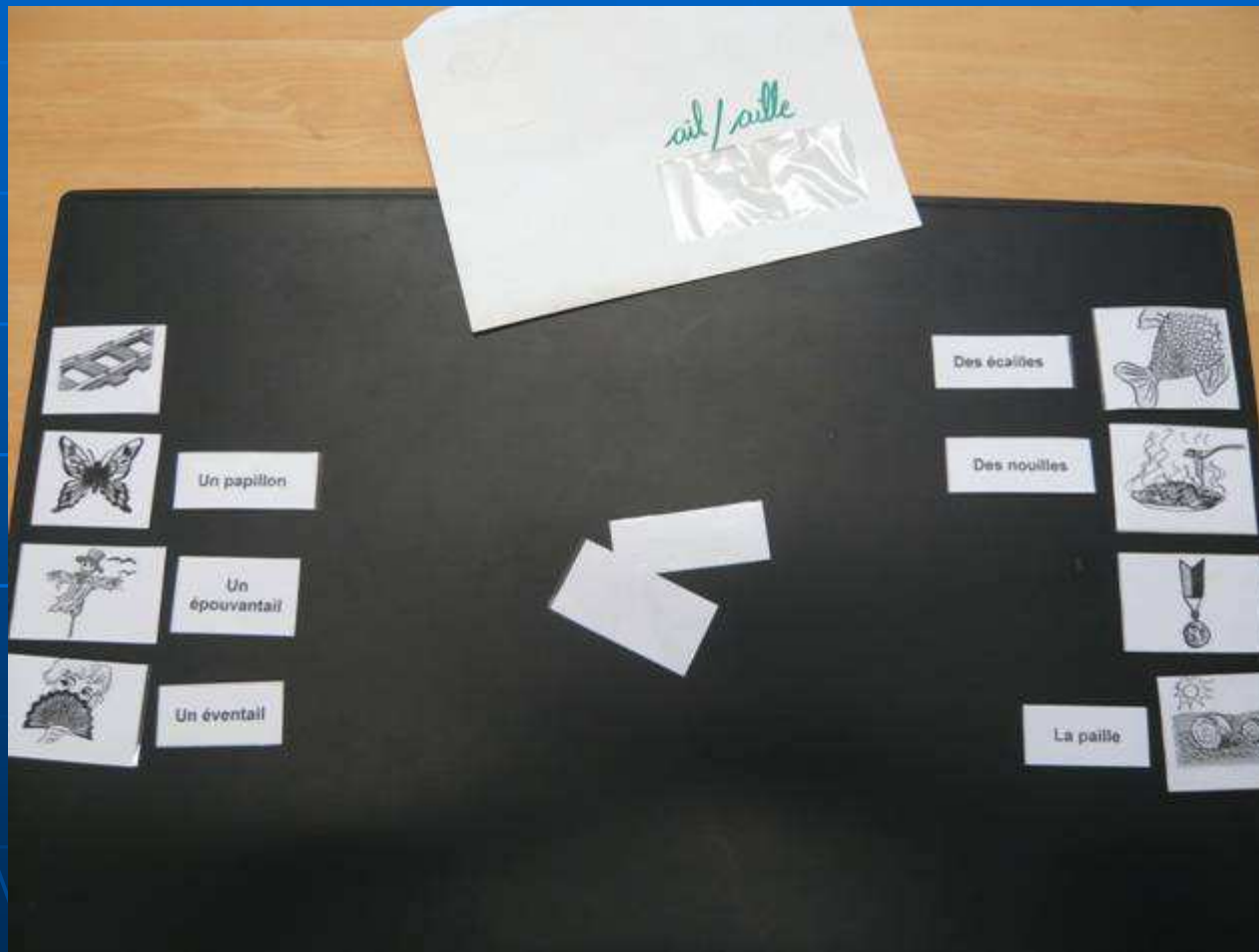
- ille
- ail / aille
- eil / eille
- ouil / ouille
- euil / euille / œil

# ille




Sébastien MOISAN Conseiller  
pédagogique Angoulême Sud

# ail / aille




Sébastien MOISAN Conseiller  
pédagogique Angoulême Sud

# eil / eille




# ouil / ouille






# euil / euille / œil



s / ss / ç / c



Sébastien MOISAN Conseiller  
pédagogique Angoulême Sud









# Associer un texte une image

The image shows a blackboard with six pairs of cards. Each pair consists of a drawing on a yellow card and a text card on a light blue background. The pairs are as follows:

- Top Left:** A drawing of a girl jumping. Text: "La petite fille est une sportive. Elle saute très loin!"
- Top Right:** A drawing of a mouse on skis. Text: "La souris est une sportive. Elle fait du ski."
- Middle Left:** A drawing of a ghost. Text: "C'est un fantôme rigolo!"
- Middle Right:** A drawing of a girl in a ghost costume. Text: "La petite fille se déguise en fantôme."
- Bottom Left:** A drawing of a girl repairing a robot. Text: "La petite fille bricole. Elle répare un robot."
- Bottom Right:** A drawing of a robot repairing a boy. Text: "Le robot bricole. Il répare le petit garçon."

# Associer un texte une image

The image shows a matching exercise board with eight pairs of illustrations and text cards. The cards are arranged in two columns. The left column contains four cards, and the right column contains four cards. Each card has a simple line drawing and a corresponding text description in French.

	Le petit garçon est monté sur les épaules du fantôme.		Ce fantôme fait de la pâtisserie. Il prépare une tarte aux poires.
	La fillette est montée dans l'arbre. Elle lit un livre.		La tortue se promène dans la rue.
	La fillette est dans son lit. Elle lit un livre.		Ce garçon est méchant. Il fait peur aux poules avec un bâton.
	Le fantôme est tombé dans les plumes.		Sa maman ne va pas être contente: elle a lâché son pull !


# Associer un texte une image

The image shows a matching exercise board with six pairs of illustrations and text cards. The illustrations are on yellow cards, and the text is on white cards. The pairs are as follows:

- Illustration 1:** A boy holding a ball, with a small figure (Arthur) nearby.  
**Text:** Rachid est content. Il a attrapé Arthur !
- Illustration 2:** A boy in a kitchen preparing food.  
**Text:** Le garçon fait la cuisine. Il prépare de la purée.
- Illustration 3:** A girl holding a large pill.  
**Text:** La petite fille est malade. Elle avale son médicament.
- Illustration 4:** A boy pulling a string attached to a small figure.  
**Text:** Le garçon a attrapé la petite fille. Il tire sur son pull.
- Illustration 5:** Two girls sitting at a table eating a pie.  
**Text:** Les petites filles sont très contentes. Elles font une tarte aux poires.
- Illustration 6:** A cat holding a pill.  
**Text:** Le chat est malade. Il avale son médicament.



# Associer un texte une image



# Associer un texte une image

F6  
Arthur souffle les bougies de Noël.

F5  
Madame Lafleur allume les bougies de Noël.

J4  
Madame Giroflée est dans la cuisine. Elle remplit une bouteille.

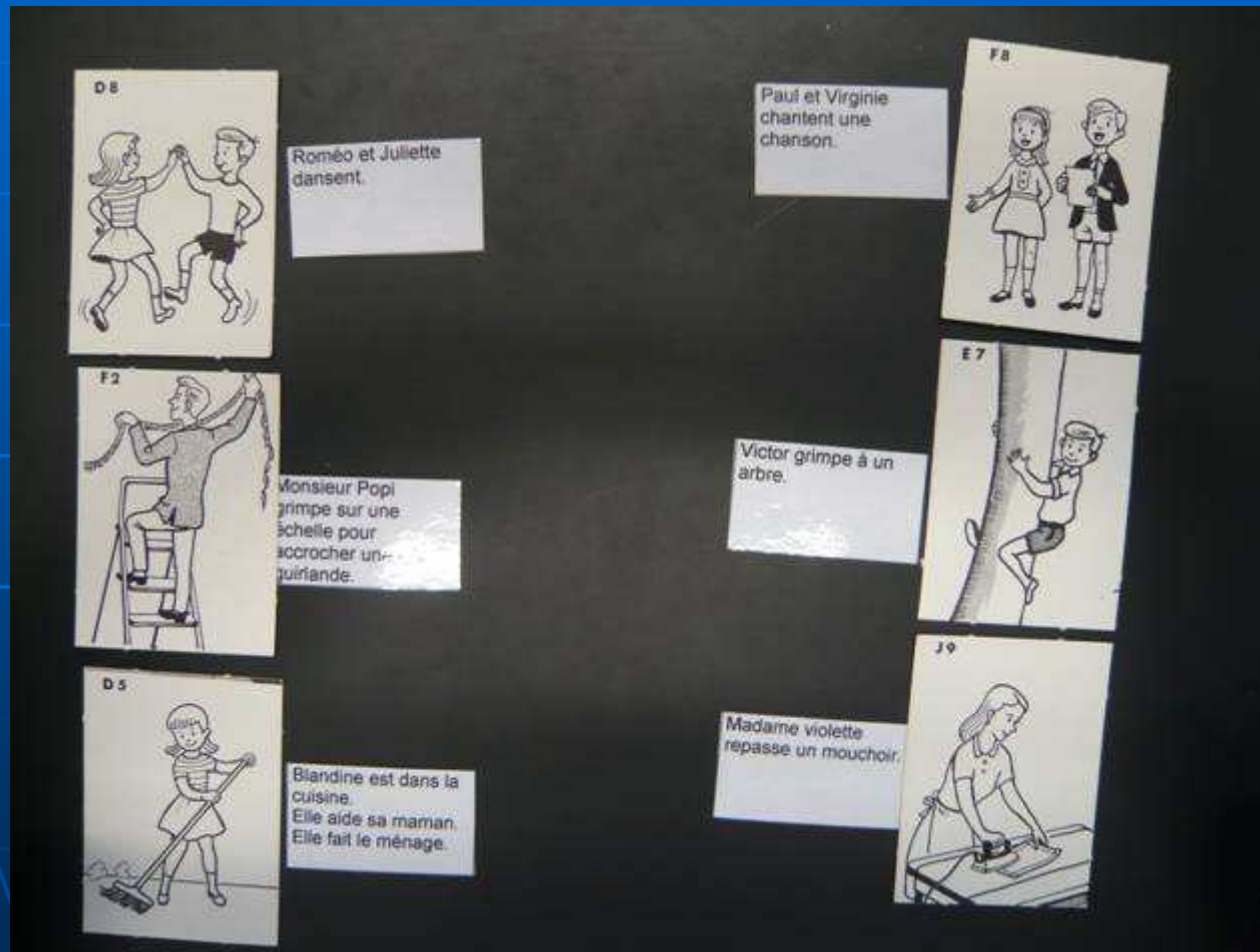
K1  
Béatrice est dans la cuisine. Elle aide sa maman. Elle met le couvert.

P2  
Pierre est à la mer. Il est assis dans l'eau.

P6  
Charles est à la mer. Il fait un château de sable sur la plage.



# Associer un texte une image



D8

Roméo et Juliette dansent.

F2

Monsieur Popi grimpe sur une échelle pour accrocher un guirlande.

D5

Biancine est dans la cuisine. Elle aide sa maman. Elle fait le ménage.

F8

Paul et Virginie chantent une chanson.

E7

Victor grimpe à un arbre.

J9

Madame violette repasse un mouchoir.

# Associer un texte une image



# Associer un texte une image

K9  
Arrien est dans la cuisine.  
Il boit.

D6  
Claudine est assise sur un tabouret.  
Elle fait de la peinture.

C9  
Jule cueille des fleurs pour Madame Dupont.

J5  
Madame Dupont coupe un gâteau avec un couteau.

K8  
Anthony est dans la cuisine.  
Il mange.

J8  
Madame Pitrouille est dans la cuisine.  
Elle casse une assiette.